



TPV TRAILERS



 BREŽICE
07 4991 906

 NOVO MESTO
07 3918 117

 SPLETNA STRAN
www.tpv-avto.si




Seriya AMIGO



Seriya EU-K



Seriya EU



Seriya MU



Seriya EU-AR



Seriya BURIN



Prikolica A8-PM



Prikolica MU-Q



Prikolica TBH

PRIKOLICE ZA PREVOZ PLOVIL



Tehnični podatki

Tip	Masa (kg)	Nosilnost (kg)	Največja dovoljena masa (kg)	Okvirna dolžina okvirja (mm)	Primerno za čolne dolžine	Skupna širina prikolice (mm)	Naletna zavora	Osnovna oprema
BA 550	107	443	550	3.900	cca 4,5m	1.580	ne	1 x naslon V, 2 x naslon bočni
PP550	107	443	550	3.900	cca 4,5m	1.580	ne	1 x vitel, 1 x naslon V, 3 x srednji valjček, 4 x bočni enojni valjček, 1 x podporno kolo
BA 750	165	585	750	4.900	cca 5,5m	1.740	ne	1 x vitel, 1 x sprednji valjček, 2 x srednji valjček, 2 x naslon bočni
PP750	165	585	750	4900	cca 5,5m	1740	ne	1 x vitel, 1 x sprednji valjček, 2 x srednji valjček, 2 x naslon bočni, bočni valjčki
BA 1300	305	995	1300	5.200	cca 5,8 m	1.940	da	1 x podporno kolo, 2 x zagozda, 2 x naslon bočni, 1 x valjček prednji, 1 x vitel, 3 x valjček srednji, 1 x valjček zadnji
BA 1800	370	1430	1800	6100	cca 6,7 m	2280	da	1 x podporno kolo, 2 x zagozda, 2 x naslon bočni, 1 x valjček prednji, 1 x vitel, 3 x valjček srednji, 1 x valjček zadnji
PPN5	320	980	1300	5.200	cca 5,8m	1.940	da	1 x vitel, 3 x srednji valjček, 4 x bočni enojni valjček, 1 x podporno kolo, 2 x zagozda 1 x valjček prednji, 1 x valjček zadnji
PPN7	395	905	1300	6.100	cca 6,7 m	2.280	da	1 x vitel, 3 x srednji valjček, 2 x bočni enojni valjček, 4 x bočni dvojni valjček, 1 x valjček prednji, 1 x valjček zadnji, 1 x podporno kolo, 2 x zagozda
PPN7T	399	1401	1800	6.100	cca 6,7 m	2.280	da	1 x vitel, 3 x srednji valjček, 2 x bočni enojni valjček, 4 x bočni dvojni valjček, 1 x valjček prednji, 1 x valjček zadnji, 1 x podporno kolo, 2 x zagozda
BA 2700	490	2210	2700	6800	cca 7,5m	2260	da	1 x podporno kolo, 2 x zagozda, 2 x naslon bočni, 1 x valjček prednji, 1 x vitel, 4 x valjček srednji, 1 x valjček zadnji
BA3500	610	2890	3500	8.200	cca 8,5 m	2.490	da	1 x podporno kolo, 2 x zagozda, 2 x naslon bočni, 1 x valjček prednji, 1 x vitel, 5 x valjček srednji
PN6/2	500	2200	2700	6800	cca 7,5 m	2260	da	1 x vitel, 4 x srednji valjček, 2 x bočni enojni valjček, 4 x bočni dvojni valjček, 2 x zagozda, 1 x valjček prednji, 1 x valjček zadnji, 1 x podporno kolo, ograjica okvirja
PPN8/2	660	2840	3500	8.200	cca 8,5 m	2.490	da	1 x vitel, 5 x srednji valjček, 2 x naslon bočni dvojni, 2 x bočni dvojni valjček, 2 x zagozda, 1 x valjček prednji, 1 x podporno kolo, 2 x bočni enojni valjček, ograjica okvirja

DODATNA OPREMA



Slikovno gradivo je simbolične narave.

TEHNIČNI PODATKI

Serija	Tip	Notranje dimenzije (mm)			Masa (kg)	Nosilnost (kg)	Največja dovoljena masa (kg)	Naletna zavora
		dolžina	širina	višina				
AMIGO								
	A5	1.325	1.075	345	106	644	750	ne
	A6	1.735	1.075	345	117	633	750	ne
	A8	2.020	1.075	345	125	625	750	ne
	A9	2.435	1.075	345	144	606	750	ne
	AB6	1.735	1.075	345	149	601	750	da
	AB8	2.020	1.075	345	160	590	750	da
EU								
	EU0—AR	1.325	1.075	345	92	658	750	ne
	EU1—AR	1.735	1.075	345	100	650	750	ne
	EU2—AR	2.020	1.075	345	105	645	750	ne
	EU0	1.325	1.075	345	100	650	750	ne
	EU1	1.735	1.075	345	110	640	750	ne
	EU2	2.020	1.075	345	115	635	750	ne
	EU3	2.435	1.235	345	189	585	750	ne
	EU2-K	2.020	1.075	345	138	612	750	ne
	EU3-K	2.435	1.235	345	177	573	750	ne
	EU4-K	2.435	1.435	345	187	563	750	ne
Namenske prikolice								
	A8-PM	2.050	1.150	-	155	595	750	ne
	MU-P2	2.020	1.075	100	130	620	750	ne
	MU-P3	2.435	1.235	100	158	592	750	ne
	MU-P4	2.435	1.435	100	166	584	750	ne
	MB-P2	2.020	1.075	100	250	500	750	da
	MB-P3	2.435	1.235	100	272	1.028	1.300	da
	MB-P4	2.435	1.435	100	286	1.014	1.300	da
	TBH26A	4.070	2.040	-	600	2.000	2.600	da
	B1325	2.435	1.235	345	285	1.015	1.300	da
	B1330	2.935	1.235	345	303	997	1.300	da
	B1335	3.435	1.235	345	330	970	1.300	da
	B1525	2.435	1.435	345	302	998	1.300	da
	B1530	2.935	1.435	345	322	978	1.300	da
	B1535	3.435	1.435	345	345	955	1.300	da
	B1830	2.935	1.735	345	366	934	1.300	da
	B1835	3.435	1.735	345	391	909	1.300	da
	B2030	2.935	1.935	345	381	919	1.300	da
	B2035	3.435	1.935	345	401	899	1.300	da
	B1330/2	2.935	1.235	345	409	1.593	2.000	da
	B1335/2	3.435	1.235	345	436	1.564	2.000	da
	B1530/2	2.935	1.435	345	432	2.068	2.500	da
	B1535/2	3.435	1.435	345	455	2.045	2.500	da
	B1830/2	2.935	1.735	345	460	2.040	2.500	da
	B1835/2	3.435	1.735	345	485	2.015	2.500	da
	B2030/2	2.935	1.935	345	476	2.224	2.700	da
	B2035/2	3.435	1.935	345	496	2.204	2.700	da